



**TỔNG CỤC THỐNG KÊ
CỤC THỐNG KÊ NINH BÌNH**

**TÌNH HÌNH KINH TẾ - XÃ HỘI
THÁNG 01 NĂM 2024
TỈNH NINH BÌNH**



Ninh Bình, tháng 01/2024

SẢN XUẤT NÔNG NGHIỆP

Diện tích gieo trồng cây vụ Đông tính đến ngày 24/01/2024

Tổng diện tích đã gieo trồng

▲ 3,8%
7,7
Nghìn ha



▲ 8,1%
1,5
Nghìn ha
Ngô



▼ 10,7%
0,3
Nghìn ha
Khoai lang



▲ 12,1%
0,2
Nghìn ha
Lạc



▲ 30,5%
77
ha
Đậu tương



▼ 6,3%
4,6
Nghìn ha
Rau, đậu

Số lượng gia súc, gia cầm

▲ 0,6%



Trâu
12,8 nghìn con

▲ 0,5%



Bò
35,2 nghìn con

▲ 4,5%



Lợn
286,5 nghìn con

▲ 2,5%



Gia cầm
6,5 triệu con

Sản lượng thủy sản



SẢN LƯỢNG

5,4 nghìn tấn ▲ 1,8%



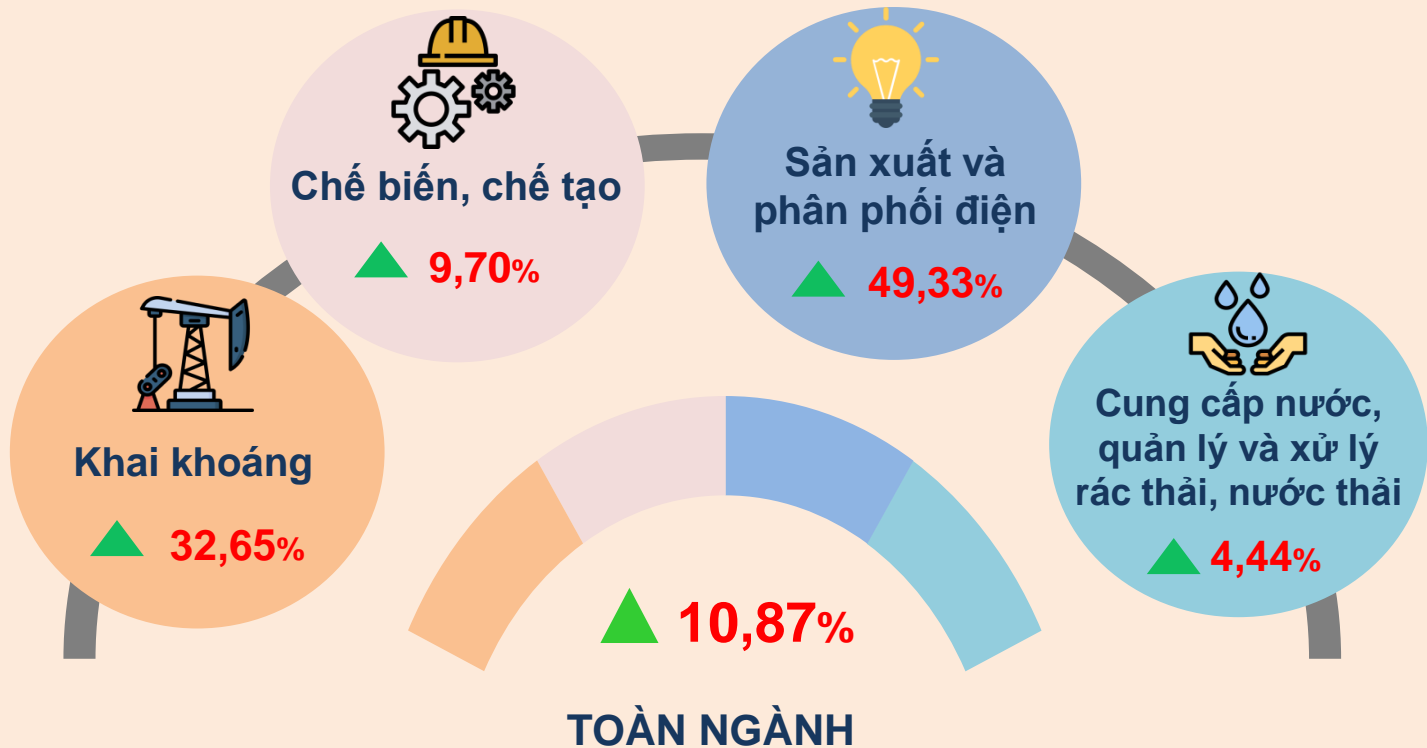
NUÔI TRỒNG
4,8 nghìn tấn ▲ 1,9%



KHAI THÁC
0,6 nghìn tấn ▲ 1,1%

SẢN XUẤT CÔNG NGHIỆP

CHỈ SỐ SẢN XUẤT CÔNG NGHIỆP



SẢN PHẨM CÔNG NGHIỆP CHỦ YẾU

Linh kiện điện tử



9,0 triệu cái
▲ 28,6%

Quần áo



5,7 triệu cái
▲ 33,2%

Kính máy ảnh



0,2 triệu cái
Gấp 3,1 lần

Modul camera



14,7 triệu cái
▼ 16,0%

Tai nghe điện thoại di động



60,0 nghìn cái
▼ 89,7%

Xe ô tô 5 chỗ ngồi trở lên




3,4 nghìn chiếc
▼ 21,1%

VỐN ĐẦU TƯ PHÁT TRIỂN

VỐN ĐẦU TƯ THỰC HIỆN TRÊN ĐỊA BÀN

ĐVT: Tỷ đồng



VỐN ĐẦU TƯ TỪ NGUỒN NGÂN SÁCH ĐỊA PHƯƠNG

TỔNG SỐ

ĐVT: Tỷ đồng



426,2 ▼ 12,6%



Vốn NSNN
cấp tỉnh

181,8 ▼ 29,6%



Vốn NSNN
cấp huyện

191,8 ▲ 16,8%



Vốn NSNN
cấp xã

52,6 ▼ 19,1%

THƯƠNG MẠI, DỊCH VỤ

Doanh thu bán lẻ hàng hóa và doanh thu dịch vụ

▲ 38,9%



7.327,6 tỷ đồng

Bán lẻ hàng hoá

▲ 27,4%



720,4 tỷ đồng

Lưu trú, ăn uống

Gấp 12,0 lần



6,1 tỷ đồng

Du lịch lữ hành

▲ 5,3%



498,1 tỷ đồng

Dịch vụ khác

CHỈ SỐ GIÁ TIÊU DÙNG

+ 0,16%

Tháng 01/2024 so
với tháng trước

+ 3,29%

Tháng 01/2024 so
với tháng 12/2023



XUẤT, NHẬP KHẨU HÀNG HÓA

XUẤT KHẨU HÀNG HÓA

Tổng giá trị xuất khẩu

293,7 triệu USD

▲ **43,0%**



27,0 triệu USD

Quần áo các loại



77,4 triệu USD

Giày dép các loại



78,7 triệu USD
Camera và linh kiện




48,1 triệu USD
Xi măng, thanke

NHẬP KHẨU HÀNG HÓA

Tổng giá trị nhập khẩu

270,0 triệu USD

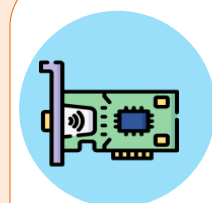
▲ **0,8%**



13,9 triệu USD
Vải may



53,1 triệu USD
Phụ liệu sx giày dép



82,9 triệu USD
Linh kiện điện tử



78,2 triệu USD
Linh kiện phụ tùng ô tô

HOẠT ĐỘNG VẬN TẢI

Doanh thu hoạt động vận tải



Vận tải hành khách

▲ 18,4%



Vận tải hàng hoá

▲ 31,7%



Dịch vụ hỗ trợ vận tải

▲ 34,8%



Bưu chính, chuyển phát

▲ 19,5%

TỔNG SỐ: 1.931,2 tỷ đồng ▲ 30,2%

VẬN TẢI HÀNH KHÁCH

Vận chuyển



4,9 Triệu lượt Hk

▲ 19,7%

Luân chuyển

228,3

Triệu lượt Hk.km

▲ 16,1%

VẬN TẢI HÀNG HOÁ

Vận chuyển



16,2 Triệu tấn

▲ 32,4%

Luân chuyển

2.222,1

Triệu tấn.km

▲ 36,2%

HOẠT ĐỘNG DU LỊCH

Tổng số khách đến các điểm thăm quan, du lịch (Nghìn lượt)



TỔNG SỐ

775,3

▼ **29,5%**

Khách trong nước

717,4


▼ **32,1%**

Khách quốc tế

57,9

▲ **33,9%**

Số khách do cơ sở lưu trú phục vụ



Số lượt khách

150,4

Nghìn lượt

▲ **16,3%**

Số ngày khách

200,5

Nghìn ngày khách

▲ **34,9%**

Doanh thu từ hoạt động du lịch

Tổng số: **702,2** Tỷ đồng ▼ **17,2%**

Tr.đó: Doanh thu lưu trú **64,9** Tỷ đồng ▲ **17,7%**

Doanh thu ăn uống **388,0** Tỷ đồng ▼ **16,0%**



TRẬT TỰ AN TOÀN XÃ HỘI

(Số liệu từ ngày 15/12/2023 đến ngày 14/01/2024)

TAI NẠN GIAO THÔNG TRÊN ĐỊA BÀN

Số vụ TNGT



21 vụ, tăng **01** vụ

Số người chết



09 người, giảm **05** người

Số người bị thương



20 người, tăng **07** người

THIÊN TAI, CHÁY NỔ

Trên địa bàn tỉnh xảy ra **01** vụ cháy, thiệt hại về tài sản không đáng kể không có thương vong về người



CỤC THỐNG KÊ NINH BÌNH

Địa chỉ: Phố 9, phường Đông Thành, TP. Ninh Bình, tỉnh Ninh Bình

Điện thoại: 02293. 871153

Website: <https://thongkeninhbinh.gov.vn/>